

内蒙古艺术学院

本科教学督导简报

2022 年第 2 期（总第 2 期）

质量监控与评估科主办

2022 年 11 月 30 日

本期目录

- ★ 工作动态
- ★ 反馈问题
- ★ 改进建议

一、工作动态

(一) 超星学习通大数据分析报告

11月，我校继续实施线上教学。为切实维护好疫情防控期间线上教学工作秩序，及时掌握线上教学整体情况，针对超星学习通平台教师授课情况，开展详细的大数据分析。线上教学总体秩序良好，教学运行基本正常，学生整体上热情较高，学习参与度、活跃度比较高，教学效果良好。11月1日—30日我校学习通平台授课情况大数据分析如下：

全校整体数据				
时间	活跃课程（门）	上线教师（人）	上线学生（人）	平台访问量（PV）
11.01	34	75	2482	281786
11.02	84	111	3237	618478
11.03	80	107	3218	549871
11.04	59	82	2950	473663
11.05	22	40	1453	170245
11.06	22	52	1809	272992
11.07	61	104	3121	725749
11.08	89	99	3288	628007
11.09	95	102	3188	768365
11.10	96	110	3263	728011
11.11	75	81	3076	572608
11.12	41	59	2183	354730
11.13	51	70	2440	436072
11.14	79	111	3476	1088118
11.15	106	136	3606	959902
11.16	112	123	3459	912860
11.17	97	121	3500	807177
11.18	85	113	3227	690658
11.19	50	61	2383	415056
11.20	50	66	2354	449007
11.21	79	118	3463	1106990
11.22	112	158	3651	1038667
11.23	119	150	3514	852776

11.24	112	147	3545	828564
11.25	83	118	3297	708769
11.26	46	54	2501	462921
11.27	44	49	2425	417813
11.28	78	122	3592	1126858
11.29	109	144	3738	1108665
11.30	127	148	3777	1247399
自定义时间数据	278	279	4624	20802777

课程数据

时间	自建课程运行 (门)	新建课程 (门)	资源上传 (个)	运行班次 (个)	课堂活动 (次)	师生讨论 (个)
11.01	132	1	2	230	1735	0
11.02	205	0	1	370	4388	96
11.03	187	0	2	347	4639	159
11.04	161	0	13	314	2746	29
11.05	120	1	3	218	203	12
11.06	115	0	13	254	693	10
11.07	187	3	14	419	4401	123
11.08	204	1	1	427	4261	33
11.09	229	1	6	465	4378	83
11.10	225	1	6	460	5008	198
11.11	208	0	7	429	2877	114
11.12	183	0	1	397	1319	8
11.13	159	0	11	373	1050	20
11.14	226	2	8	506	6236	362
11.15	239	1	7	506	5832	249
11.16	239	1	2	494	5807	605
11.17	216	0	15	455	5283	346
11.18	223	0	2	460	3943	169
11.19	152	0	3	353	1642	44
11.20	156	0	3	375	1089	137
11.21	224	1	0	498	6593	451
11.22	237	0	1	486	6943	355
11.23	242	2	3	494	6177	267
11.24	228	2	3	470	5824	269
11.25	202	0	0	436	4187	178
11.26	166	1	3	379	2026	90
11.27	145	0	5	344	1078	62
11.28	235	1	41	523	6174	320
11.29	250	2	5	535	6434	384

11.30	262	2	2	561	6486	255
自定义时间数据	510	23	192	1035	119452	5428

教师数据

时间	教师访问量 (PV)	新增任务点 (个)	发布活动 (个)	发起讨论 (个)	发布作业 (个)	批阅作业 (个)	发布考试 (个)	批阅考试 (人次)
11.01	8602	2	109	0	1	0	0	0
11.02	16068	73	193	9	6	127	2	0
11.03	14958	24	194	6	1	11	0	0
11.04	9243	39	109	0	3	0	0	0
11.05	4574	14	15	3	2	0	0	0
11.06	5268	44	9	1	0	38	0	0
11.07	15825	33	131	6	8	180	0	0
11.08	13638	27	157	10	13	8	2	0
11.09	16714	89	181	17	7	11	0	0
11.10	17877	60	187	6	8	45	0	0
11.11	10611	34	107	2	3	16	0	0
11.12	7653	10	20	5	1	40	0	0
11.13	10833	19	16	1	4	25	0	0
11.14	18723	22	223	52	29	70	0	0
11.15	22965	38	221	22	14	14	4	0
11.16	18762	21	234	46	2	17	2	1
11.17	18006	27	207	4	10	47	4	0
11.18	16642	9	137	2	2	123	3	11
11.19	6465	11	27	1	0	54	0	0
11.20	6370	14	16	1	8	67	0	0
11.21	19016	14	170	5	27	225	0	0
11.22	26382	2	247	9	12	283	0	0
11.23	23186	26	266	5	7	445	0	0
11.24	23882	7	244	8	6	63	2	0
11.25	17405	6	143	5	0	106	0	0
11.26	6255	2	30	3	2	12	0	0
11.27	5235	13	16	1	0	111	2	0
11.28	18146	44	167	5	32	137	4	0
11.29	23462	23	240	5	19	94	4	0
11.30	22304	32	253	1	11	91	6	1
自定义时间数据	445070	779	4269	241	238	2460	35	13

学生数据

时间	学生访问量 (PV)	活动参与 (人次)	学生讨论 (个)	完成任务点 (人次)	完成作业(人次)	完成考试(人次)
11.01	273184	1626	0	2495	26	0
11.02	602410	4195	87	4457	223	59
11.03	534913	4445	153	2482	92	7
11.04	464420	2637	29	4757	202	4
11.05	165671	188	9	2489	51	0
11.06	267724	684	9	2210	195	2
11.07	709924	4270	117	6034	411	11
11.08	614369	4104	23	5132	312	110
11.09	751651	4197	66	5985	378	100
11.10	710134	4821	192	5990	402	11
11.11	561997	2770	112	5870	242	38
11.12	347077	1299	3	3835	243	29
11.13	425239	1034	19	4716	433	51
11.14	1069395	6013	310	8274	830	305
11.15	936937	5611	227	5508	792	136
11.16	894098	5573	559	5801	651	188
11.17	789171	5076	342	5627	551	352
11.18	674016	3806	167	5410	437	206
11.19	408591	1615	43	3901	458	28
11.20	442637	1073	136	5364	633	36
11.21	1087974	6423	446	8802	1137	238
11.22	1012285	6696	346	5049	892	48
11.23	829590	5911	262	5810	604	115
11.24	804682	5580	261	5427	467	216
11.25	691364	4044	173	5922	605	5
11.26	456666	1996	87	4086	472	16
11.27	412578	1062	61	3809	630	27
11.28	1108712	6007	315	7569	1069	734
11.29	1085203	6194	379	6905	1324	323
11.30	1225095	6233	254	7648	1227	379
自定义时 间数据	20357707	115183	5187	158101	16443	3953

院系使用数据

院系名称	院系访问量	新建课程 (门)	上线教师 (人)	上线学生 (人)	资源上传 (个)
文化艺术管理学院	4181516	0	15	619	77
音乐学院	4138206	4	81	988	0

设计学院	4007789	2	42	878	39
影视戏剧学院	2803379	4	22	701	9
美术学院	2228966	5	31	571	3
舞蹈学院	1808265	1	41	412	0
新媒体学院	1524517	3	12	449	18
马克思主义学院	52438	0	11	0	25
网络信息中心	19324	1	5	0	19
科研与研究生处	13158	0	4	1	0
教务处	11730	1	5	0	0
图书馆	6893	0	4	0	0
其他	4775	0	2	2	0
单位思想政治与公共课教学部	761	0	1	0	0
思想政治与公共课教学部	483	0	1	0	0

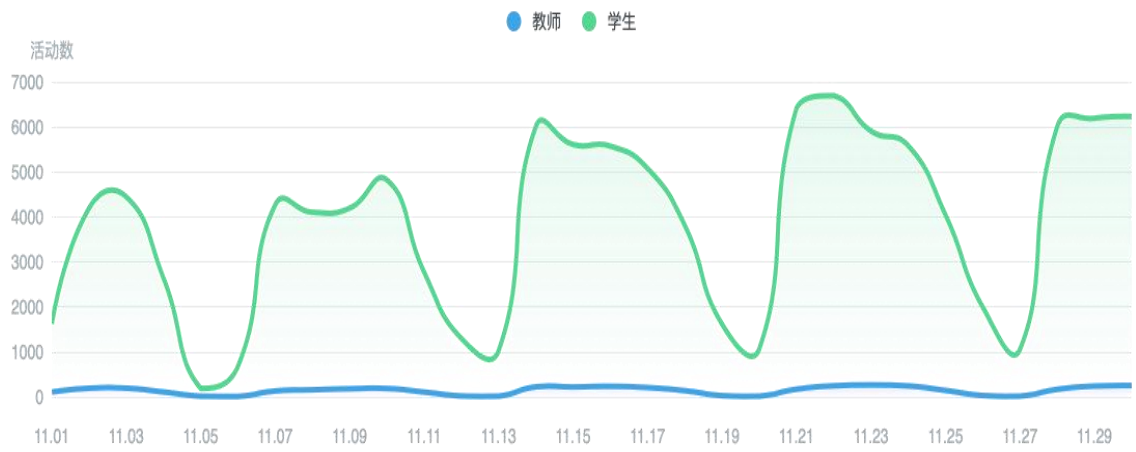
师生上线趋势



访问量趋势



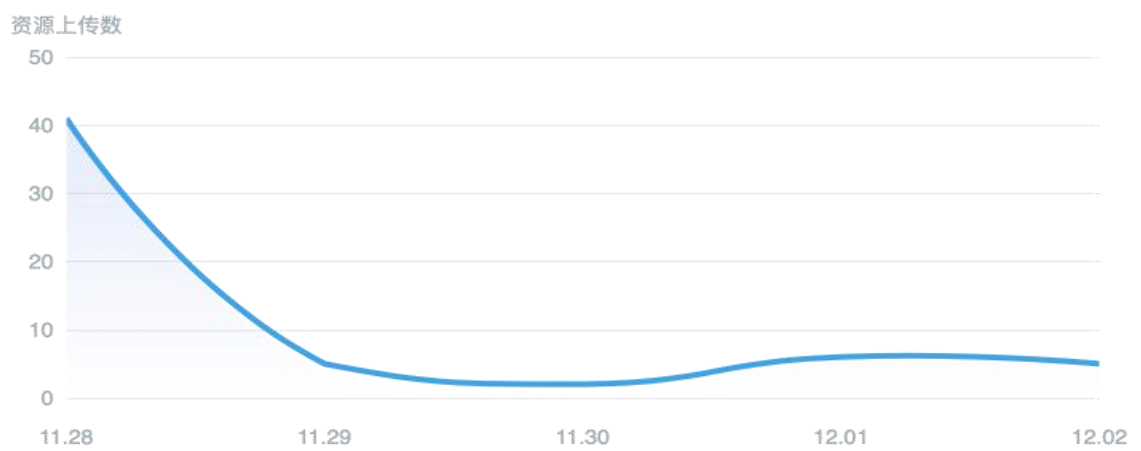
课堂活动趋势



讨论趋势



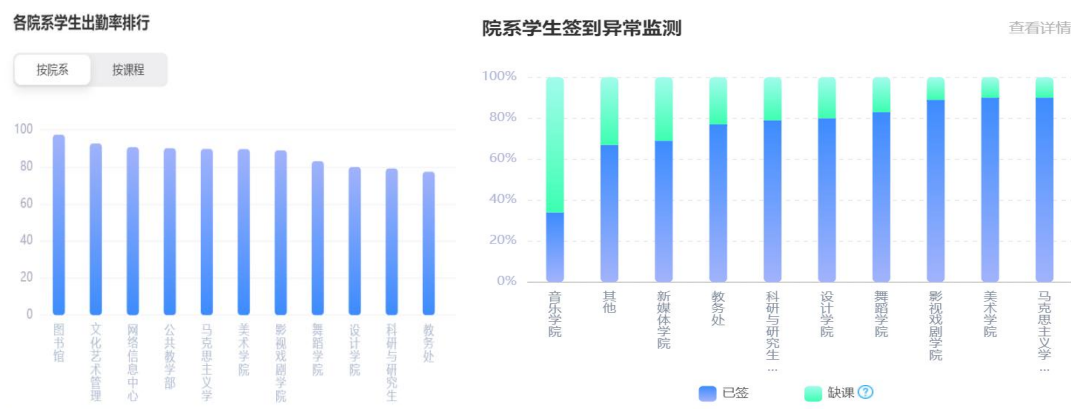
资源上传趋势



二、反馈问题

校级教学督导组通过学习通开展督教和督学工作，督导员可以通过大数据分析平台查看课程的基础数据、班级报告、学生学情分析、学生成绩和课程操作日志，还可以查看教师课程章节、课堂活动、作业考试、教学统计、直播课堂等，实时追踪在线教学学习效果，并进行反馈，主要有：

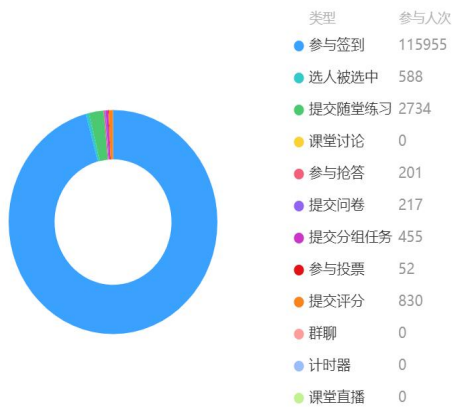
（一）学生签到仍存在漏签、忘签等情况，学生到课率不高，存在迟到、早退、挂课等现象。11月线上教学学生平均到课率为79.83%（10月份为84.79%），其中出签率较高前三名教学单位为：文化艺术管理学院、公共教学部、马克思主义学院。



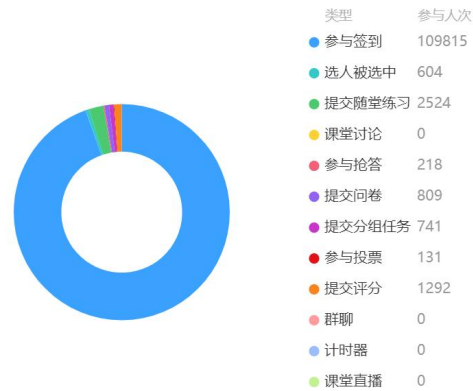
2022年11月学习通线上教学学生出勤签到情况分析

（二）师生线上教学互动不足，课程应用交互程度低，个别教师从未进行讨论、提问、布置作业等活动，整体来看，课堂互动、作业布置方面的执行力度不够，需要加强。

课堂活动参与



课堂活动参与



2022年10月份与11月份学习通线上教学学生参与活动情况对比图

(三) 学习通教学平台建设不充分，课程任务点较少、相关教学资源不足或过于陈旧，不能很好利用线上工具有效开展教学。11月学习通平台数据分析显示：上传资源总量219（10月份为416），创建作业数314，创建试卷数73个。

各类型资源上传量 总数：219（31GB）



2022年11月学习通线上教学资源建设情况统计

(四) 学习通平台教学单位名称不规范，根据学校实际情况，建议进行统一修改完善。

三、改进建议

为更好提高线上教学质量和效果，结合学校实际教学要求，针对以上问题，教学督导组提出以下建议：

（一）各教学单位要及时开展院级教学督导工作，加强线上课堂教学督导、检查工作，发现和解决教学过程中存在的问题，确保每位教师上好每一节课，确保每位学生听好每一节课。

（二）要加强线上教学资源利用的培训和学习。熟悉掌握各类电子设备、网络平台、教学软件等功能，充分利用有限资源，包括台式电脑、手机、平板电脑等，实现多设备协同服务教学，保障和提高线上教学质量。

（三）要加强在专业课程中挖掘思政元素，将思政元素融入课堂。

（四）注意把握课堂节奏，提高课堂效率，尤其是在课堂中不播放过长、过多视频，把观看视频时间移至课前作为预习任务，由学生自行完成。

（五）教师要积极探索并充分利用学习通等平台的线上教学互动功能，激发学生主动参与课堂，提高学生线上课程的参与度和学习兴趣。

呈送：学校领导

抄送：教务处，各教学单位

主编：质量监控与评估科

内蒙古艺术学院教务处印刷
